

Masina de slefuit si frezat cu reglaj de inclinare a capului de slefuire intre 30° si 95°  
 Doua modele: 2100 si 3000mm  
 Grosime maxima a materialului: 140 mm.

## TEHNOLOGIE PENTRU PRELUCRAREA MATERIALELOR PLASTICE

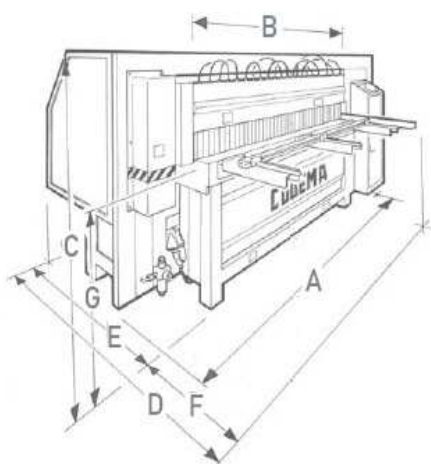
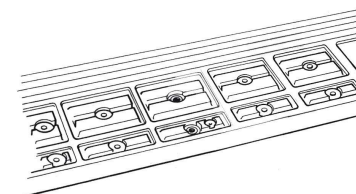
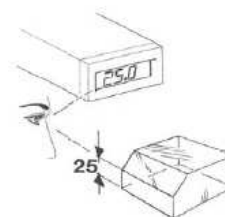
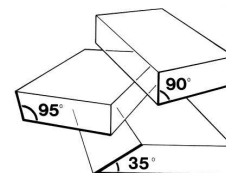
Codema TI este conceputa pentru frezarea si slefuirea mecanica blocurilor din PMMA si materiale similare.

Principala caracteristica a masinii Codema TI este inclinarea capului de slefuire. Luand ca referinta masa de lucru a masinii, pot fi facute slefuiri incepand cu unghiuri de 30° pana la 95°.

O aplicatie noua si unica este obtinerea unei slefuiri la o anumita inaltime fata de masa masinii, regland acea cota cu ajutorul afisajului electronic al dispozitivului de reglare.

Nu este intotdeauna necesara pre-taierea la unghiul la care urmeaza sa se de slefuiasca piesa. Este posibila inlaturarea prin frezare a surplusului de material cu pana la 3mm pentru fiecare trecere.

Masa vacuumatica a masinii permite slefuirea materialelor cu grosime de pana la 1mm fara sa apara vibratii sau fisurari ale acestora.



Descriere	U de masura	TI 2100	TI 3000
A	mm	3100	4000
B	mm	2100	3000
C	mm	1470	1470
D	mm	1550	1550
E	mm	1100	1100
F	mm	450	450
G	mm	940	940
Tensiune	Volt	380	380
Putere maxima	Kw	1.5	1.5
Greutate	Kg	1410	2060

distribuitor:

**mons medius**<sup>®</sup>  
 i n v e s t m e n t s

**sediu:**

RO-430362, Baia Mare, str. Granicerilor nr. 79  
 T +40 262 259 203, 259 204 F +40 262 279 544

**birou comercial:**

RO-014354, Bucuresti, str. Siriului nr. 60A, sect.1  
 T +40 21 232 24 81, 232 24 82 F +40 21 232 06 29

E info@monsmedius.ro

W www.monsmedius.ro